

**SITUAȚIA MODIFICĂRILOR CAPITALULUI PROPRIU
LA DATA DE 31 DECEMBRIE 2010**

Element al capitalului propriu	Sold la 1 ianuarie	Cresteri		Reduceri		Sold la 31 decembrie 2010
	2010	Total, din care	prin transfer	Total, din care	prin transfer	
Capital subscris	29.748.785					29.748.785
Prime de capital	19.953					19.953
Rezerve din reevaluare	5.143.743	20.281.161		480.272	82.550	24.944.632
Rezerve legale	3.820.733	96.103				3.916.836
Rezerve reprezentand surplusul realizat din rezerve din reevaluare	833.435	82.550	82.550			915.985
Alte rezerve	31.843.921	1.142.559	1.133.021	1.952.747		31.033.733
Rezultatul reportat	0					0
Profit nerepartizat	5.000.000	4.462.681		9.462.681	1.133.021	0
Pierdere neacoperită	0					0
Rezultatul reportat provenit din corectarea erorilor fundamentale	0					0
Sold creditor	0					0
Sold debitor	0					0
Rezultatul exercițiului financiar	4.752.795	1.745.539		4.752.795		1.745.539
Sold creditor	4.752.795			4.752.795		0
Sold debitor	0					0
Repartizarea profitului	290.114	96.103		290.114		96.103
Total Capitaluri proprii	80.873.251	27.714.490	1.215.571	16.358.381	1.215.571	92.229.360

Capitalul social de 29.748.785 lei nu a înregistrat în cursul anului 2010 nici o modificare (majorare sau reducere) menținându-se la același nivel și corespunde unui număr de 11.899.514 acțiuni la o valoare nominală de 2.5 lei pe acțiune.

Primele de capital în sumă de 19.953 lei (rezultate prin rotunjirea la parte întreagă a acțiunilor alocate în anul 2004 din prima de emisiune) nu a fost modificată în cursul anului 2010 înregistrând același sold ca și la începutul anului.

Rezervele din reevaluare au înregistrat o majorare de 19.800.889 lei.

La data de 31.12.2010 au fost reevaluate terenurile și construcțiile, rezultatul acestei reevaluări constând în majorarea rezervelor în cazul unor active dar și diminuarea celor existente în cazul altor active.

Cresterea rezervelor din reevaluare în valoare totală de 20.281.161 lei s-a efectuat prin creșterea rezervelor din reevaluare a construcțiilor cu suma de 6.257.833 lei (6.257.008 lei din reevaluare, 825 lei corecții) și a terenurilor cu suma de 14.023.328 lei.

Reducerea rezervelor din reevaluare în valoare totală de 480.272 lei s-a efectuat prin reducerea rezervelor din reevaluare aferente terenurilor în suma de 291.983 lei precum și a rezervelor din reevaluare aferente construcțiilor în suma de 188.289 lei. (105.739 lei din reevaluare și 82.550 lei prin ajustarea rezervelor din reevaluare aferente construcțiilor scoase în afara bilanțului sau în cazul în care au fost amortizate în cursul anului.

Suma de 82.550 lei a fost transferată în rezerve reprezentând surplusul realizat din rezerve din reevaluare.

Rezervele din reevaluare la data de 31.12.2010 sunt de 24.944.632 lei (din care rezervele din reevaluare aferente terenurilor 18.280.553 lei și rezervele din reevaluare aferente construcțiilor 6.664.079 lei și nu pot fi utilizate la majorarea capitalului social.

Rezervele legale au crescut în anul 2010 cu suma de 96.103 lei, rezultând din repartizarea profitului net aferent anului 2010. Această sumă a fost stabilită conform Legii 571/2003 privind Codul fiscal cu modificările ulterioare. Rezerva legală la data de 31.12.2009 este de 3.916.836 lei și va fi constituită până atinge nivelul de 20% din capitalul social respectiv suma de 5.949.757 lei.

Rezervele reprezentând surplusul realizat din rezerve din reevaluare au crescut în anul 2010 cu suma de 82.550 lei reprezentând surplusul realizat din rezervele din reevaluare. Aceasta suma a fost transferată din contul de Rezerve din reevaluare și este aferentă scoaterii din evidență a unor construcții sau a celor amortizate în cursul anului. La data bilanțului soldul acestor rezerve este de 915.985 lei.

Alte rezerve s-au modificat în anul 2010 în sensul:

- Creșterii cu suma de 1.142.559 lei din care 1.133.021 lei prin repartizarea din profitul net (al anului 2009) la rezerve pentru surse proprii de finanțare și 9.538 lei din primirea cu titlu gratuit a unor acțiuni (TLV) ca urmare a majorării capitalului social din rezerve;
- Reducerii cu suma de 1.952.747 lei prin înregistrarea pierderii de valoare a acțiunilor deținute la SC Semina Albesti SA.

Rezervele (alte rezerve) în sumă de **31.033.733 lei** la data de 31.12.2010 se compun din:

- **3.289.477 lei** reprezintă profitul reinvestit și impozitul aferent, repartizate la surse proprii de dezvoltare conform Legii 189/2001 și Deciziei 3/2002 a Ministerului de Finanțe. Conform Legii 414/2002, modificată cu OG 36/2003, a HG 859/2002, modificată cu HG 348/2003. Aceste rezerve nu pot fi utilizate pentru majorarea capitalului social;
- **21.822.211 lei** reprezintă repartizări din profitul net pentru surse proprii de dezvoltare;
- **53.183 lei** reprezintă alte rezerve transferate din rezultatul reportat în primul an de aplicare al Standardelor Internaționale de Contabilitate;
- **85 lei** reprezintă alte rezerve;
- **146.468 lei** reprezintă rezerve constituite ca urmare a înregistrării unor acțiuni primite gratuit ca urmare a majorării Capitalului social din rezerve la unele societăți la care SC Semrom Muntenia deține acțiuni.
- **5.722.309 lei** reprezintă rezerva din diferența dintre valoarea participațiilor primite ca urmare a participării în natură la capitalul SC Semina Albești SA și valoarea neamortizată a activelor care au făcut obiectul acestei participații. Aceasta a fost diminuată în anul 2010 cu suma de 1.952.747 lei.

Rezultatul reportat (nerepartizat) din anii precedenți aflat în sold la 01.01.2010 în suma de 5.000.000 lei a fost repartizat pentru dividende de AGOA din data de 20.04.2010, astfel încât soldul acestuia la data de 31.12.2010 este 0.

Rezultatul net al exercitiului financiar la data de 31.12.2010 este de 1.745.539 lei, din care a fost repartizat la rezerve legale suma de 96.103 lei, destinația pentru restul sumei de 1.649.436 lei urmând a fi hotărâtă de AGOA.

Profitul rămas după constituirea rezervei legale se va prelua în rezultatul reportat la începutul exercitiului financiar următor (2011) de unde va fi repartizat pe destinațiile aprobate de AGOA.

Director general
Numele și prenumele Ilie Sima
Semnătura



Director economic
Numele și prenumele Bîrțoiu Adela
Semnătura


SITUATIA FLUXURILOR DE TREZORERIE

la data de 31.12.2010

-lei-

A	B	2009	2.010
	FLUXURILE DE NUMERAR DIN ACTIVITATEA DE EXPLOATARE		
+	Profitul înainte de impozitare si elemente extraordinare	5.832.519	2.210.192
	Ajustari pentru:		
	Elemente nemonetare din care:		
+	Amortizare	2.520.760	3.774.730
+	Provizioane	-513.489	-465.822
-	Profit pierdere din vanzarea mijloacelor fixe	17.103	3.896
-	Venituri din dobanzi	3.232.693	1.808.308
-	Venituri din dividende	30.237	31.799
-	Alte venituri financiare		565
-	Castiguri pierderi din alte elemente nemonetare	44.579	265.358
=	Numerarul din exploatare inainte de modificarile capitalului circulant	4.515.178	3.409.174
-	Variatia creantelor comerciale si de alta natura	1.135.593	4.512.265
-	Variatia stocurilor	184.120	89.767
+	Variatia furnizorilor si clientilor creditori	101.232	783.671
-	Variatia altor elemente de activ	-812.683	204.773
+	Variatia altor datorii	9.932	-217.191
+	Variatia altor elemente de pasiv	-5.263	-9.324
=	Numerar generat din activitatea de exploatare	4.114.049	-840.475
-	Impozitul pe profit varsat	942.863	726.781
+	dobanzi incasate	3.108.820	1.994.106
=	Numerar net din activitatea de exploatare(A)	6.280.006	426.850
	FLUXURI DE NUMERAR DIN ACTIVITATEA DE INVESTITII		
-	Achizitii de imobilizari corporale si necorporale	3.135.749	2.727.169
+	Incasari din vanzari de mijloace fixe	17.103	75.682
=	Numerar net din activitatea de investitii (B)	-3.118.646	-2.651.487
	FLUXURI DE NUMERAR DIN ACTIVITATEA DE FINANTARE		
+	dividende incasate	30.237	31.799
-	dividende platite	1.502.960	8.133.156
+	Numerar net folosit in activitatea de finantare (C)	-1.472.723	-8.101.357
=	CRESTEREA NETA DE NUMERAR SI ECHIVALENTE ALE NUMERARULUI (A+B+C)	1.688.637	-10.325.994
-	NUMERAR SI ECHIVALENTE DE NUMERAR LA INCEPUTUL PERIOADEI	22.760.091	24.448.728
+	NUMERAR SI ECHIVALENTE DE NUMERAR LA SFARSITUL PERIOADEI	24.448.728	14.122.734

Director general
Numele si prenumele
Ilie Sima
Semnatura



Intocmit
Numele si prenumele Birtoiu Adela
Calitatea Director Economic
Semnatura

NOTA 1

Active imobilizate

lei

Elemente de active	Valoarea bruta			
	Sold la 01.01.2010	Cresteri	Reduceri	Sold la 31.12.2010
	1	2	3	4=1+2-3
I. Imobilizari necorporale - total	50.541	4.586	0	55.127
- Licente si alte imobilizari necorporale	50.541	4.586		55.127
II. Imobilizari corporale - total	64.518.203	25.369.448	17.424.596	72.463.055
1. Terenuri si constructii - total	45.971.212	21.012.650	15.010.574	51.973.288
A. Terenuri	13.648.558	14023544	315.968	27.356.134
B. Constructii	32.322.654	6.989.106	14.694.606	24.617.154
2. Instalatii tehnice si masini - total	12.407.125	2.225.805	173.221	14.459.709
A. Echipamente tehnologice	7.521.072	2.010.177	24.624	9.506.625
B. Instalatii de masura si control	1.208.735	10.920	6.133	1.213.522
C. Mijloace de transport	3.677.318	204.708	142.464	3.739.562
3. Alte utilaje, mobilier, birotica	123.957	4.853	5.563	123.247
4. Avansuri si imobilizari corporale in curs	6.015.909	2.126.140	2.235.238	5.906.811
A. Avansuri pentru imobilizari	5.492.101	679.624	347.985	5.823.740
B. Imobilizari corporale in curs	523.808	1.446.516	1.887.253	83.071
Total active	64.568.744	25.374.034	17.424.596	72.518.182
Imobilizari financiare - total	8.663.300		1.952.747	6.710.553
Actiuni detinute la entitati afiliate	8.663.300		1.952.747	6.710.553
Total active imobilizate	73.232.044	25.374.034	19.377.343	79.228.735

lei

Elemente de Active	Amortizare si deprecieri			
	Sold la 01.01.2010	Deprecierea inregistrata in cursul exercitiului	Reduceri sau reluari	Sold la 31.12.2010
0	5	6	7	8 = 5+6-7
AMORTIZARE				
I. Imobilizari necorporale - total	29.065	16.086	0	45.151
- Licente si alte imobilizari ne corporale	29.065	16.086		45.151
II. Imobilizari corporale - total	19.339.968	2.773.123	13.591.571	7.179.745
1. Terenuri si constructii - Total	12.114.853	1.369.719	13.484.572	0
Terenuri	0			0
Constructii	12.114.853	1.369.719	13.484.572	0
2. Instalatii tehnice si masini -	5.820.944	1.389.053	101.436	7.108.561
A. Echipamente tehnologice	4.045.839	721.604	24.624	4.742.819
B. Instalatii de masura si control	412.116	98.104	6.133	504.087
C. Mijloace de transport	1.362.989	569.345	70.679	1.861.655
3. Alte utilaje, mobilier, birotica	62.396	14.351	5.563	71.184
Total amortizare active imobilizate	17.998.193	2.789.209	13.591.571	7.224.896
Ajustari pentru depreciere				
Instalatii tehnice si masini	82.732	0	31.206	51.526
Avansuri si imobilizari corporale in curs de executie	1.259.043		103.004	1.156.039
Total ajustari depreciere active	1.341.775	0	134.210	1.207.565
Imobilizari financiare - total	0	0	0	0
Actiuni detinute la entitati afiliate	0	0	0	0
Total ajustari depreciere active imobilizate	1.341.775	0	134.210	1.207.565
Total amortizari si ajustari depreciere active imobilizate	19.369.033	2.789.209	13.725.781	8.432.461

Activele imobilizate ale societății la 31.12.2010 sunt de **79.227.735** lei (la valoarea de intrare).

În cadrul activelor imobilizate ponderea cea mai mare o dețin imobilizările corporale care la 31.12.2010 sunt de 72.463.055 lei, imobilizările necorporale sunt de 55.127 lei și imobilizările financiare sunt de 6.710.533 lei.

Imobilizările necorporale în sumă de 55.127 lei reprezintă licențe și alte imobilizări necorporale. În cursul anului 2010 s-au înregistrat creșteri de 4.586 lei reprezentand : 2 licență Oficce Basic 2007 (1.282 lei), 2 licență Windows 7 (1.049 lei), 4 licențe antivirus (977 lei) 2 licențe Sky Conta (1.278 lei) .

În posturile bilanțiere, imobilizările necorporale sunt evidențiate la valoarea de intrare, minus amortizarea cumulată.

Imobilizările corporale la data de 31.12.2010 sunt de 72.463.055 lei, înregistrând în timpul anului creșteri prin :

- reevaluare în cazul terenurilor și construcțiilor,
- achiziția unor utilaje precum și prin modernizări pentru toate clasele de active,

La data de 31.12.2010 au fost reevaluate construcțiile și terenurile de către evaluatori specializați (SC CMF Consulting), pentru respectarea dispozițiilor legale în vigoare. Valoarea justă stabilită de evaluatori a fost înregistrată în contabilitate, diferențele din reevaluare fiind tratate după caz, prin majorarea rezervelor (în cazul creșterilor de valoare) dar și prin ajustarea acestora sau înregistrarea pe cheltuieli cu deprecierea în cazul valorilor mai mici decât cele contabile.

Terenurile – s-au majorat prin reevaluare cu suma de 13.707.576 lei ca rezultat al creșterii valorice a unor terenuri cu suma de 14.023.544 lei dar și diminuarea valorii altor terenuri cu suma de 315.968 lei .

Majorarea valorică a terenurilor a fost tratată prin majorarea rezervelor (14.023.328 lei), dar și pe seama unor venituri (216 lei) , în cazul în care la reevaluarile anterioare au fost recunoscute cheltuieli cu deprecierea.

Reducerea valorică a fost tratată prin reducerea rezervelor existente (291.983 lei) dar și prin înregistrarea unor cheltuieli cu deprecierea de 23.985 lei.

Situația reevaluării terenurilor se prezintă astfel :

Complex Agrosem	Valoare contabilă 31,12,2010	Valoare justă stabilită de evaluator 31,12,2010	Diferențe de înregistrat la data de 31,12,2010	tratată astfel:			
				Majorarea rezervelor	Ajustarea rezervelor existente	Venituri 2010	Cheltuieli 2010
Braila	842.518	4.783.061	3.940.543	3.940.543			
Buzau	1.789.881	5.965.779	4.175.898	4.200.752	11.133		13.721
Calarasi	1.424.468	1.495.118	70.650	141.187	70.537		
Constanta	2.525.943	7.025.081	4.499.138	4.499.138			
Dambovita	810.424	710.842	-99.582		99.582		
Giurgiu	289.605	245.375	-44.230		33.966		10.264
Slobozia	1.202.450	1.748.124	545.674	582.839	37.165		
Tecuci	1.967.161	2.298.788	331.627	331.411		216	
Tulcea	47.306	92.134	44.828	44.828			
Urziceni	2.153.219	2.113.619	-39.600		39.600		
Sediu	595.584	878.213	282.629	282.629			
Total	13.648.558	27.356.134	13.707.576	14.023.328	291.983	216	23.985

Construcțiile - au suferit modificări ale valorii acestora atât prin reevaluare cât și prin modernizările efectuate în anul în curs.

Creșterile înregistrate în anul 2010 sunt de 6.989.106 lei din care prin reevaluare 6.257.008 lei , prin unele corectii 825 lei și prin modernizări 731.273 lei.

Diminuarea valorică a construcțiilor (costul istoric) este de 14.694.606 lei din care prin reevaluare 1.209.209 lei, prin unele corectii 825 lei și prin eliminarea amortizării cumulate din valoarea brută de 13.484.572 lei.

Majorarea valorică a construcțiilor a fost tratată prin majorarea rezervei din reevaluare cu suma de 6.257.008 lei.

Reducerea valorica prin reevaluare de 1.209.209 lei a fost tratata prin reducerea rezervelor existente de 105.739 lei dar si prin inregistrarea unor cheltuieli cu deprecierea de 1.103.470 lei. Situatia reevaluarii constructiilor pe Complexe Agrosem se prezinta se prezinta astfel :

Complex Agrosem	Valoare contabila ramasa 31,12,2010	Valoare justa stabilita de evaluator 31,12,2010	Diferente de inregistrat la data de 31,12,2010	tratata astfel:		
				Majorarea rezervelor	Ajustarea rezervelor existente	Cheltuieli 2010
Braila	3.272.326	3.894.012	621.686	678.399	27.160	29.552
Buzau	1.181.006	1.823.343	642.337	712.133	14.427	55.368
Calarasi	1.110.458	1.434.201	323.743	444.466	16.229	104.493
Constanta	1.781.258	2.988.005	1.206.747	1.217.962	254	10.962
Dambovita	418.023	769.134	351.111	382.619	15.392	16.117
Giurgiu	302.503	367.477	64.974	65.269	295	0
Slobozia	841.123	1.573.234	732.111	831.126	3.222	95.793
Tecuci	4.768.857	4.672.608	-96.249	456.204	460	551.994
Tulcea	1.527.510	1.942.425	414.915	433.411	2.174	16.322
Urziceni	3.061.866	3.850.821	788.955	1.035.419	23.879	222.585
Sediu	1.304.424	1.301.894	-2.530		2.246	283
Total	19.569.355	24.617.154	5.047.799	6.257.008	105.739	1.103.470

Precizam ca in cazul constructiilor integral amortizate dar care sunt utilizate , la reevaluare li s-a atribuit o noua valoare si o noua durata de utilizare economica, corespunzatoare perioadei estimate a se folosi in continuare (249.977 lei).

Constructiile integral amortizate (cost istoric 458.488 lei) carora nu li s-a atribuit o valoare noua au fost scoase din activ si inregistrate in conturile de ordine si evidenta extra bilantiere.

Modernizarile efectuate la constructii in suma de 731.273 lei se prezinta astfel :

- 464.224 lei reprezinta modernizarea sediului Complex Agrosem Calarasi . Investitia a fost contractata si inceputa in anul 2009 cand s-au efectuat receptii partiale si plati in valoare de 383.625 lei, diferenta de 97.675 lei realizandu-se in 2010 ;
- 119.949 lei reprezinta modernizarile efectuate la Complex Agrosem Braila, respectiv 89.948 lei pentru refacerea hidroizolatiei la Silozul de boabe si 30.001 lei pentru refacerea platformelor betonate din magazii ;
- 52.000 lei reprezinta refacerea si suprainaltarea unui acoperis de tabla la Complex Agrosem Buzau ;
- 95.100 lei reprezinta consolidarea peretilor la Magazia de 6.000 to la Complex Agrosem Urziceni .

Instalațiile tehnice, echipamentele tehnologice, instalațiile de lucru, utilajele și mijloacele de transport au crescut cu suma de 2.225.805 lei din care :

1. **Echipamentele tehnologice** au crescut cu suma de 2.010.177 lei astfel :

- 1.190.000 lei reprezinta doua linii de conditionat , gravitat, tratat, egalizat, cantarit si ambalat samanta de floarea soarelui la Complexele Agrosem Braila si Urziceni ;
- 384.000 lei reprezinta trei buncare pentru ciocalai la Complexele Agrosem Braila, Calarasi si Constanta ;
- 280.000 lei reprezinta un tablou electric la Complex Agrosem Calarasi (investitia a fost inceputa si s-a platit avansul de 56.000 lei in anul 2009 diferenta de 224.000 lei realizandu-se in 2010) ;

- 17.075 reprezintă o baterie solara pentru incalzirea apei calde la Complex Agrosem Calarasi ;
 - 50.000 lei reprezinta un trior paioase pentru fluxul tehnologic 3 la Complex Agrosem Buzău ;
 - 53.520 lei reprezinta opt elevatoare executate la Complex Agrosem Braila (34.800 lei) si Complex Agrosem Constanta (18.720 lei) ;
 - 18.000 lei reprezinta o banda cu racleti si un covor de cauciuc la Complex Agrosem Braila ;
 - 7.740 lei reprezinta doua prelevatoare de cereale pentru linia de floarea soarelui la Complex Agrosem Braila ;
 - 9.842 lei reprezinta o centrala termica la Complex Agrosem Urziceni.
2. **Aparate, instalații de măsură și control și reglare** au crescut cu suma 10.920 lei reprezentând 3 calculatoare (6.925 lei) si un divizor mecanic (3.995 lei) la Complex Agrosem Urziceni.
3. **Mijloacele de transport** au crescut cu suma de 204.708 lei , astfel :
- 126.948 lei reprezinta un autoturism Volkswagen Tuareg la sediu ;
 - 77.760 lei reprezinta o autoturism la Complex Agrosem Buzau .

Reducerea acestei clase de active în sumă de 173.221lei se prezintă astfel :

Echipamentele tehnologice s-au redus cu suma de 24.624 lei, astfel :

- 12.861 lei prin casarea a patru elevatoare (10.920 lei) si a unui grup electrogen (1.941 lei) integral amortizate la Complex Agrosem Braila ;
- 11.763 lei prin casarea a doua instalatii de aer conditionat (3.750 lei), a unei masini de tratat (3.898 lei) si a unui panou tavan (4.115 lei) integral amortizate la Complex Agrosem Buzau.

Aparate, instalații de măsura și control și reglare s-au redus cu suma de 6.133 lei prin casarea a trei calculatoare integral amortizate la Complex Agrosem Calarasi (2.036 lei), la Complex Agrosem Constanta (2.061 lei) si la Complex Agrosem Tulcea (2.036 lei).

Mijloacele de transport s-au redus cu suma de 142.464 lei, astfel :

- 123.060 lei si reprezinta valoarea de inregistrare in contabilitate a unui autoturism vandut. Valoarea amortizata a acestuia a fost de 51.275 lei, valoarea neamortizata de 71.785 lei recuperandu-se integral prin venitul din vanzare obtinut ;
- 10.092 lei reprezinta valoarea de inregistrare in contabilitate a unui autoturism amortizat integral vandut ;
- 9.312. lei prin casarea unui autocamion integral amortizat la Complex Agrosem Constanta (2.650 lei), a unei bene la CA Calarasi (1.975 lei) si a unui ifron la CA Urziceni (4.687 lei).

Mobilier, birotică, alte active corporale au crescut cu suma de 4.853 lei constând într-un sistem de supraveghere video la Sediul societatii din Bucuresti. Reducerile inregistrate sunt de 5.563 lei reprezentand valoarea unui copiator integral amortizat si casat la Sediul societatii.

Avansurile și investițiile în curs de execuție aflate în sold la data de 31.12.2010 sunt de 5.906.811 lei , astfel :

- suma de 1.848 lei reprezintă platforma betonată nefinalizată la Complex Agrosem Constanta ;
- suma de 77.191 lei reprezintă investiții în curs de execuție sistată la Ciulnița, Complex Agrosem Călărași. In timpul anului au fost dezafectate si livrate la fier vechi bunurile a caror valoare a fost de 103.004 lei ;
- suma de 4.032 lei reprezintă investiția în curs de execuție(tamplarie termopan) pentru modernizarea sediului la Complex Agrosem Constanta;
- suma de 429.500 lei este avansul pentru achizitionarea unui teren+constructii in Bucuresti;

- suma de 5.394.240 lei reprezintă plata pentru cele 5 apartamente pe bază de antecontract recepția lor urmând să aibă loc în anul 2011.

Imobilizările financiare la data de 01.01.2010 au fost de 8.663.300 lei și reprezintă participația SC Semrom Muntenia SA la majorarea capitalului social al SC Semina Albesti SA, conform hotărârii AGEA din data de 31.10.2008. Protocolul de predare primire a activului Complexului Agrosem Prahova s-a semnat în data de 26.06.2009. Procentul de deținere la această societate, la data de 31.12.2010, este de 29,97%.

La data de 31.12.2010, SC Semina Albesti SA a fost evaluată de evaluatori autorizați ANEVAR. Valoarea pe acțiune stabilită în urma acestei evaluări este de 4,82 lei, rezultând o pierdere de valoare de 1.952.747 lei (diferența dintre valoarea contabilă și valoarea evaluată). Această pierdere de valoare a fost înregistrată prin diminuarea rezervelor aferente acestor participații. În urma înregistrării pierderii de valoare de 1.952.747 lei, soldul participațiilor la SC Semina Albesti SA la data de 31.12.2010 este de 6.710.535 lei iar al rezervei reprezentând diferența dintre participațiile primite și valoarea neamortizată a aportului în natura este de 5.722.309 lei.

Amortizare și deprecieri

Amortizarea înregistrată pe cheltuieli în cursul anului 2010 este de 2.789.209 lei (2.773.123 lei amortizare active corporale și 16.086 lei amortizare active necorporale) din care amortizarea fiscală este de 2.433.357 lei (diferența de 355.852 lei este aferentă mijloacelor fixe neutilizate mai mult de 1 lună). Amortizarea contabilă reprezintă 10,13% din totalul cheltuielilor societății și este cu 11% mai mare față de anul precedent. Amortizarea este înregistrată după metoda liniară, duratele de amortizare a mijloacelor fixe fiind cele aprobate prin Legea 15/1994 și HG 2139/2004. Pentru mijloacele fixe intrate după 1.01.2005 se utilizează minimul duratei normale de funcționare din Catalogul privind clasificarea și duratele normale de funcționare a mijloacelor fixe aprobat prin HG 2139/2004. Pentru mijloacele fixe intrate până la data de 31.12.2004 s-au menținut duratele normale de funcționare și nu s-a recalculat amortizarea. Societatea nu a optat pentru regimul de amortizare accelerată și nu a dedus nici cheltuieli suplimentare de amortizare. Amortizarea cumulată în cazul construcțiilor a fost tratată la reevaluare prin eliminarea din valoarea contabilă brută și valoarea netă, determinată în urma corectării cu ajustările de valoare. Amortizarea aferentă mijloacelor fixe ieșite din evidența contabilă este de 13.591.571 lei, din care, în principal:

- amortizare aferentă activelor casate – 45.632 lei;
- amortizare aferentă autoturismelor vândute – 61.367 lei;
- amortizarea cumulată eliminată din valoarea brută a construcțiilor 13.484.572 lei

Ajustări pentru depreciere (sau pierdere de valoare).

În urma analizelor efectuate, s-au reluat la venituri ajustări pentru depreciere utilaje în valoare de 31.206 lei și pentru investiția în curs de execuție de la Ciulnița 103.004 lei. S-au menținut în continuare ajustările efectuate în anii precedenți astfel:

- ajustări depreciere utilaje în sumă de 51.526 lei (la Complex Agrosem Tecuci 41.526 lei și la Complex Agrosem Urziceni 10.000 lei);
- ajustări pentru depreciere investiție în curs de execuție sistată la Ciulnița, Complex Agrosem Călărași 77.191,33 lei;
- ajustări pentru pierdere valoare a avansului plătit pentru achiziționarea a cinci apartamente în sumă de 1.078.848 lei (20% din valoarea plătită pentru cele 5 apartamente);

Amortizarea cumulată la data de 31.12.2010 este de 7.224.896 lei, iar ajustările pentru depreciere active imobilizate sunt de 1.207.565 lei.

Pentru imobilizările financiare pierderile de valoare în suma de 1.952.747 lei au fost reflectate în contabilitate pe seama rezervelor așa cum a fost prezentată situația la capitolul „Imobilizări financiare”.


Valoarea rămasă a activelor imobilizate la data de 31.12.2010 este de 70.796.274 lei cu 16.933.263 lei mai mare față de anul precedent, creștere datorată în special reevaluării terenurilor și construcțiilor.

Menționăm că activele au fost înregistrate la valoarea de intrare, conform facturilor întocmite de furnizorii de imobilizări, iar amortizarea s-a calculat după duratele de amortizare aprobate a mijloacelor fixe. Iesirea activelor din evidența contabilă s-a efectuat la valoarea de înregistrare (valoarea de intrare).

Terenurile și imobilizările corporale în curs nu se amortizează, ele fiind evidențiate la valoarea de intrare.

Precizăm că la 31.12.2010 societatea nu are grevat nici un activ imobilizat de ipotecă sau alte garanții.

Director general,
Ilie Sima



Director economic
Adela Birțoiu



NOTA 2

PROVIZIOANE PENTRU RISCURI ȘI CHELTUIELI

Provizioanele pentru riscuri si cheltuieli au fost stabilite plecând de la faptul că există obligații curente generate de evenimente anterioare, că există probabilitatea efectuării unor plăți pentru onorarea obligațiilor respective și că sumele au putut fi estimate. Provizioanele pentru riscuri și cheltuieli constituite nu au fost deductibile din punct de vedere fiscal si se prezinta astfel : lei

DENUMIREA PROVIZIONULUI	SOLD LA 01.01.2010	TRANSFERURI		SOLD LA 31.12.2010
		IN CONT	DIN CONT	
0	1	2	3	4=1+2-3
I. Provizioane pentru litigii	63.419	146	52.621	10.944
6. Provizioane pentru litigii cu S C Oltchim	52.621		52.621	0
8. Provizioane pentru litigii cu CNADR	10.798	146		10.944
II. Alte provizioane pentru riscuri si cheltuieli	1.096.544,00	579.630,00	992.977,00	683.197,00
1. Provizioane pentru redeventa la statii de cercetare	220.011,00	125.518,00	220.011,00	125.518,00
5. Provizioane pentru TVA aferent declarărilor de semințe	160.491,00	99.561,00	56.924,00	203.128,00
6. Alte provizioane pentru cheltuieli de exploatare	291.896,00	20.227,00	291.896,00	20.227,00
9. Provizioane pentru participarea salariatilor la profit	424.146,00	334.324,00	424.146,00	334.324,00
TOTAL PROVIZIOANE PENTRU RISCURI SI CHELTUIELI	1.159.963,00	579.776,00	1.045.598,00	694.141,00

Societatea a constituit în anul 2010 provizioane pentru riscuri și cheltuieli în valoare de 579.776 lei astfel:

- provizioane pentru redevență pentru unele specii de semințe livrate în anul 2010 în suma de 125.518 lei;
- provizioane pentru TVA aferent declarărilor de semințe constituite la inventariere în sumă de 99.561 lei;
- provizionul pentru prime reprezentand participarea salariaților la profit în suma de 334.324 lei. Acesta a fost calculat la nivelul a cca 0,95 salarii brute. Sumele vor fi distribuite pe parcursul anului 2011, după aprobarea Situațiilor financiare de AGOA;
- alte provizioane pentru cheltuieli de exploatare în sumă de 20.227 lei pentru contribuțiile sociale de sanatate aferente participării la profit.
- provizioane pentru litigii in suma de 146 lei (diferente de curs valutar) pentru litigiile cu CNADR.

Societatea a reluat la venituri neimpozabile provizioane pentru riscuri și cheltuieli în valoare de 1.045.598 lei (52.621 lei provizioane pentru litigii si 992.977 lei alte provizioane pentru riscuri si cheltuieli).

De asemenea s-au menținut în continuare provizioane constituite în anii precedenți în sumă de 10.798 lei pentru litigii și 103.567 lei pentru alte cheltuieli de exploatare (TVA aferent declarărilor de semințe), intrucat riscul pentru care au fost constituite se mentine.

Soldul final al provizioanelor pentru riscuri și cheltuieli la data de 31.12.2010 este de 694.141 lei.

Director general
Ilie Sima



Director economic
Adela Birtoiu

NOTA 3

**Repartizarea profitului net
al S.C. SEMROM MUNTENIA S.A.
la data de 31.12.2010**

La data de 31.12.2010 S.C. SEMROM MUNTENIA S.A. a realizat un **profit net** de **1.745.539 lei**, pentru care propunem urmatoarea repartizare :

Profit net	1.745.539
Rezerva legala	96.103
Profit de repartizat <i>din care:</i>	1.649.436
Surse proprii de finantare	1.649.436

Societatea a distribuit 5 % din profitul contabil pentru **rezerva legală**, respectiv suma **96.103 lei**. Rezerva legală totală este de 3.916.836 lei. Această rezervă va fi constituită până când nivelul ei va atinge 20 % din capitalul social respectiv 5.949.757 lei.

Pentru **sursele proprii de finanțare** (alte rezerve) a fost repartizată suma de 1.649.436 lei, in vederea asigurarii surselor de finantare pentru executarea investitiilor si modernizarea bazei tehnice a Complexelor Agrosem.

Director general,
Ilie Sima

Director economic
Adela Bîrțoiu



NOTA 4

ANALIZA REZULTATULUI DIN EXPLOATARE

lei			
Nr.crt	Specificare	31.12.2009	31.12.2010
1	Cifra de afaceri netă	21.589.372	19.075.144
2	Costul bunurilor vândute și al serviciilor prestate (3+4)	16.251.437	17.579.559
3	Cheltuielile activității de bază	13.196.201	13.156.009
4	Cheltuielile indirecte de producție	3.055.236	4.423.550
5	Rezultatul brut aferent cifrei de afaceri nete (1-2)	5.337.935	1.495.585
6	Cheltuielile de desfacere		
7	Cheltuieli generale de administrație	2.006.382	2.064.525
8	Cheltuieli aferente altor venituri din exploatare	4.182.749	3.863.197
9	Alte venituri din exploatare	4.230.457	4.597.398
10	Rezultatul din exploatare (5-6-7-8+9)	3.379.261	165.261

În categoria cheltuielilor directe am evidențiat cheltuielile cu materialele auxiliare (pesticide), cu combustibilul, cu materialele de ambalat (ață) și alte materiale consumabile, cu energia și apa, cu mărfurile și ambalajele, cu redevența, cheltuielile cu personalul și cheltuielile asimilate aferente, cheltuielile cu serviciile efectuate de terți, cheltuieli de transport, și alte cheltuieli directe și ajustări identificate la nivelul Complexelor Agrosem.

În categoria cheltuielilor indirecte am evidențiat cheltuielile cu piesele de schimb, cheltuielile cu materialele nestocate, obiectele de inventar, reparațiile și întreținerile, asigurările, cheltuielile cu publicitatea, deplasări, detașări, impozite și taxe, cheltuielile cu amortizările și deprecierea activelor, alte cheltuieli, înregistrate în Complexele Agrosem.

În categoria cheltuieli generale au fost evidențiate toate cheltuielile înregistrate la sediul S.C. SEMROM MUNTENIA S.A., precum și cheltuielile cu protocolul, sponsorizarea, telefoanele, comisioanele și onorariile, penalitățile de întârziere la plată.

In categoria cheltuieli aferente altor venituri din exploatare s-au evidențiat cheltuielile aferente producției în curs de execuție, precum și cheltuielile refacturate.

Director general,
Ilie Sima



Director economic
Adela Bîrtoiu

A handwritten signature in black ink, appearing to be "Adela Bîrtoiu".

Situația creanțelor și datoriiilor

Creanțe

Creante	Sold la 31 decembrie 2010 (COL. 2+3)	Termen de lichiditate	
		SUB 1 AN	PESTE 1 AN
0	1	2	3
I. Total, din care: (1+2+3+4+5)	8.237.077	7.476.139	760.938
1. Creante comerciale	7.853.195	7.338.385	514.810
* Furnizori debitori prestari servicii	0	0	0
* Clienti	7.853.195	7.338.385	514.810
- Clienti curenti	2.735.133	2.735.133	
-Clienti mai mari de 30 zile	3.000.329	3.000.329	
- Clienti mai mari de 90 zile	1.602.923	1.602.923	
- Clienti incerti sau litigii	514.810		514.810
2. Contributii pentru concedii medicale	4.493	4.493	
3. Debitori diversi	246.128		246.128
4. TVA (4428)	6.910	6.910	
5. Dobanzi de incasat	126.351	126.351	
II. Ajustari depreciere clienti si debitori total din care	760.938		760.938
II. Ajustari depreciere clienti incerti	514.810		514.810
II. Ajustari depreciere debitori incerti	246.128		246.128
Total (I-II)	7.476.139	7.476.139	0

Creanțele comerciale (7.853.195 lei) reprezintă ponderea cea mai mare în totalul creanțelor. În cadrul acestora, clienții de încasat au valoarea nominală cea mai mare (7.853.195 lei) și sunt prezentați analitic și pe vechimi în Anexa nr. 1 A.

Precizăm că sunt create ajustări în procent de 100 % pentru clienții incerti cu termen de lichiditate mai mare de 1 an (514.810 lei) prezentați în Anexa nr. 1 B , și pentru debitori diverși (246.128 lei) prezentați în Anexa nr. 1 C

În ceea ce privește clienții mai mari de 30 sau 90 zile pentru care nu s-au efectuat ajustări precizăm că aceștia au fost sau vor fi încasați sau compensați funcție de termenele contractuale. Majoritatea acestor sume provin din contracte de vanzare seminte grau cu plata amanata pana in vara anului 2011 .

Creanțele au fost înregistrate la data intrării la valoarea nominală și sunt recunoscute în bilanț la valoarea de intrare minus deprecierea constatată.

Datorii

-lei-

Datorii	Sold la 31 decembrie 2010	Termen de exigibilitate		
	(col. 2+3+4)	sub 1 an	1 - 5 ani	peste 5 ani
0	1	2	3	4
Total, din care:	2.977.292	2.977.292		
1. Datorii la institutiile de credit	0			
2. Avansuri încasate de la clienti(ct. 419)	321	321		
3. Datorii comerciale	1.168.977	1.168.977		
* Furnizori (ct. 401)	748.764	748.764		
* Furnizori facturi nesosite(ct. 408)	57.781	57.781		
* Furnizori de imobilizari (ct. 404)	362.432	362.432		
4. Datorii cu personalul (ct. 421+423+424+426+427+428+438)	501.636	501.636		
5. Datorii cu asigurarile sociale (ct. 431)	291.461	291.461		
6. Datorii la fondul de somaj (ct.437)	8.233	8.233		
7. Datorii la bugetul statului (ct. 441+4423+444)	380.228	380.228		
8. Dividende de achitat	601.418	601.418		
9. Creditori diversi	6.839	6.839		
10. Datorii la alte organisme publice (ct 446 +447)	18.179	18.179		

S.C. SEMROM MUNTENIA S.A. nu înregistrează la data de 31.12.2010 datorii la instituții de credit, reușind să își finanțeze activitatea din surse proprii fără a apela la credite bancare.

Datoriile comerciale sunt prezentate în **Anexa nr. 2**, furnizorii societății fiind tratați analitic pe furnizori de semințe sau utilități iar pragul de semnificație stabilit este de 1.000 lei.

Apreciem că pentru datoriile societății termenul de exigibilitate va fi sub 1 an. Precizăm că până la data de 15.03.2010 a fost achitată cea mai mare parte din furnizori (semințe, utilități, inclusiv furnizorii pentru care au sosit facturile ulterior).

În cadrul datoriilor cu personalul, precizăm că din suma totală de 501.636 lei, suma de 238.213 lei reprezintă garanții reținute gestionarilor.

Datoriile în sold la 31.12.2010 în legătură cu statul (impozit pe profit, impozit pe salarii), asigurarile sociale și șomaj au fost achitate integral în luna ianuarie și februarie 2010 în funcție de termenele scadente.

Din dividendele totale neachitate în sumă de 601.418 lei, suma de 80.613 lei sunt dividendele aferente anului 2006, suma de 67.769 lei sunt dividende aferente anului 2008 și suma de 453.036 lei sunt dividende aferente anului 2009. Aceste sume vor fi achitate pe măsura solicitărilor efectuate de acționari conform procedurilor emise de societate în fiecare an.

Director general,
Ilie Sima

Director economic
Adela Bîrtoiu



Anexa 1 A

Nr. crt.	Complex Agrosem	Denumire client	Sold la 31.12.2010 din care: (lei)	Clienti curenti (lei)	Clienti mai mari de 30 zile (lei)	Clienti mai mari de 90 zile (lei)
1	BRAILA	COMPLEX AGROSEM Braila	1.318.726	1.089.879	228.847	
		ACVILA MACIN	192.199		192.199	
		AGRIDOR SRL	88.469	88.469		
		AGRO GENERAL PROD	46.723	46.723		
		AGROALIM DISTRIBUTION	37.574	37.574		
		AGRODUNAREA TRACTOR SRVICE	71.603	71.603		
		AGROINDUSTRIALA RIMNICELU	54.877	54.877		
		CAUSSADE SEMENCES EST EUROPA	265.395	245.395	20.000	
		PIONEER HI-BRED SEEDS AGRO	196.948	196.948		
		QUALITY CROPS AGRO	362.640	345.992	16.648	
		RCS & RDS SA	2.298	2.298		
2	BUZAU	COMPLEX AGROSEM BUZAU	54.592	21.151	27.489	5.952
		AGRICOM SERVIMPEX	17.856	0	17.856	
		AGRONICOLESCU	2.649	2.649		
		DERATY MAX	24.138	14.505	9.633	
		INTERACOS TIM	1.066	1.066		
		MINEA AGRO	5.952			5.952
		MIRA STYLE	234	234		
		NICOLIAS	326	326		
		ROMAGROCHIM	2.370	2.370		
3	CALARASI	COMPLEX AGROSEM CALARASI	1.213.369	578.710	80.817	553.842
		AGRO OYL	336.474	336.474		
		AGROSERVICE	11.031		11.031	
		CAUSSADE SEMENCES EST EUROPA	69.786		69.786	
		DECO NATUR AGRO	135.343			135.343
		FERTIAGRO	418.500			418.500
		ILDU	10.076	10.076		
		KWS SEMINTE	120.230	120.230		
		MORAR PAN	4.910	4.910		
		PESTISEM TRADE	33.703	33.703		
		PROSOL 2006	34.261	34.261		
		STAR LUC COM	27.895	27.895		
		ULMENI	11.160	11.160		
4	CONSTANTA	COMPLEX AGROSEM CONSTANTA	1.411.185	515.446	895.739	
		AGROPREST	12.658		12.658	
		AMI INVEST	45.338		45.338	
		CAMPO REAL	27.614		27.614	
		CAUSSADE SEMENCES EST EUROPA	210.550	210.550		
		GREENFIELD RESOURCES	556.036	67	555.969	
		LUPU PETRE	254.160		254.160	
		RCS & RDS	2.572	2.572		
		SCDA VALUL LUI TRAIAN	302.257	302.257		
5	DAMBOVITA	COMPLEX AGROSEM DAMBOVITA	287.167	234.184	52.982	
		A&A -WAYS	907	907		
		ALCADAN COM SRL	6.701	6.701		
		ELECTROUNIVERS	11.519	11.519		
		MIHAI	12.205	12.205		
		S C POLIROM PROD S R L	20.085		20.085	
		SAATEN UNION	32.897		32.897	
		SC AGROCORAL	13.785	13.785		
		SC ALMADIN PROD SRL	14.136	14.136		
		SC MONTEAGRO INVEST SRL	131.065	131.065		
		SC VLADIMIR COM S.R.L.	21.754	21.754		
		TEHNICA AGRICOLA	22.113	22.113		
6	GIURGIU	COMPLEX AGROSEM GIURGIU	289.713	2.686	287.027	
		LUPU V PETRE II	35.712		35.712	
		AGAT IMPEX 2002	56.644		56.644	
		AGRO OYL	100.700		100.700	

		CAMPO REAL	13.094		13.094	
		MEG	19.045		19.045	
		MIHALE PETRE	1.786	1.786		
		MIRELA CORINA DANIELA	10.401		10.401	
		MITU	2.266		2.266	
		PFA DANANAU BADEA	944		944	
		REMAT IMPEX	900	900		
		STEFANACHE IULIAN	2.832		2.832	
		TONE TUDOREL	45.389		45.389	
7	SLOBOZIA	COMPLEX AGROSEM SLOBOZIA	341.681	521	331.160	10.000
		AGRO MYH JEGALIA	4.166		4.166	
		AGROELENICO	50.690		50.690	
		AGROMAS GRUP	88.082		88.082	
		AGROMIXT GHEORGHE LAZAR	23.808		23.808	
		AGROPROD	10.000			10.000
		BANICA ION	3.267		3.267	
		BRATES COSTEL	9.523		9.523	
		CENTRUM GROUP	97.824		97.824	
		ENACHE ION	12.783		12.783	
		KWS SEMINTE SRL	10.040		10.040	
		LUCK AG	1.039	521	518	
		PARLEA VERONICA	30.458		30.458	
8	TECUCI	COMPLEX AGROSEM TECUCI	553.056	137.429	415.628	
		KWIZDA AGRO ROMANIA	1.921	1.921		
		SAATEN UNION	171.131		171.131	
		SC QUALITY CROPS AGRO SRL	380.004	135.507	244.497	
9	TULCEA	COMPLEX AGROSEM TULCEA	302.824	555	172.169	130.100
		BAZBANELA DUMITRU	4.167		4.167	
		FUDULI ENACHE	5.443		5.443	
		MIRON CARMEN SILVIA	2.976			2.976
		NEDELCU VICTOR	22.618			22.618
		P.F.A.CARNAT S. GELU CORNEL	23.330			23.330
		RAILEANU LUMINITA	4.026		4.026	
		ROSCA NICOLAE	7.831		7.831	
		S.C. CRIVIADIS S.R.L.	19.715			19.715
		S.C.STILCOM SRL	18.084		18.084	
		S.C.TRANICOM AGRO SRL	15.939			15.939
		SC AGRI EUROMAT GRUP SRL	4.166		4.166	
		SC AGROMITA SRL	67.130		67.130	
		SC AGROVASI IMPEX SRL	28.000		28.000	
		SC ECODAFI PRODEX SRL	2.287	315		1.972
		SC GEORGIOS SERV SRL TULCEA	7.376		7.376	
		SC GEOSTIL PREST SRL	20.550			20.550
		SC MACRISEL SRL	17.006		17.006	
		SC MINERI SRL TULCEA	2.863			2.863
		SC ROMAGRA SRL	15.837			12.979
		STATACHE STEFAN	2.379			2.379
		TRANTU DAMU	4.780			4.780
10	URZICENI	COMPLEX AGROSEM URZICENI	1.566.072	154.573	508.471	903.028
		AGRAR MAR	11.502			11.502
		BRATU VASILE	10.000			10.000
		CAUSSADE SEMENCES EST EUROPA	163.056		163.056	
		CEAUSU	114.025			114.025
		CEREAL FIL	201.210			201.210
		COMBIAL URZICENI	9.856	5.708	4.148	
		KWS Seminte	427.721		96.926	330.795
		LIVAGRO	34.208			34.208
		MONSANTO ROMANIA	32.901	32.901		

	PROGRESUL SF. GHEORGHE	58.319			54.898
	QUALITY CROPS AGRO	159.551		147.107	12.445
	RCS&RDS	7.641	5.723	1.918	0
	VIS AGRI	167.111	11.519	21.646	133.946
	VIS CAMPI	109.622	39.372	70.250	
	TOTAL GENERAL	7.338.385	2.735.133	3.000.329	1.602.923

Situatia clientilor incerti si a ajustarilor de depreciere constituite

Anexa 1 B

Nr. Crt	Complex Agrosem	Denumire	Sold la 31,12,2010 (lei)	Valoare provizion (lei)	Procent constituire provizion %	Situatia juridica
1	Braila	SC Vermata SA	3.255	3.255	100%	Dosar faliment 1194/2002
		Total	3.255	3.255	100%	
2	Buzau	SC Karel Conf P. Neamt	3.599	3.599	100%	Dosar faliment 1513/F/1999
		SC Agrion Rm. Sarat	4.876	4.876	100%	Dosar executare silita/2138/2004
		Total	8.476	8.476	100%	
3	Calarasi					Investire cu formula executorie
		SC Prod Univers	29.436	29.436	100%	BO 1727/335/2010
		Total	29.436	29.436	100%	
4	Constanta	AF Bruma Ion	5.868	5.868	100%	Dosar executare silita 6162/2002
		PF Dobre Matei Girliciu	5.444	5.444	100%	Dosar executare silita 2138/2008
		PF Astileanu Petre	9.189	9.189	100%	Recurs dosar 4767/301/2009
		PF Macovei Dumitru	9.956	9.956	100%	Dosar executare silita 55/2009
		SC Romconect Intrnational	18.939	18.939	100%	
		Total	49.396	49.396	100%	
5	Dambovita	SC Rami	6.780	6.780	100%	Dosar executare silita 2272/301/2009
		SC Drimex SRL	220.215	220.215	100%	Dosar executare silita 6508/288/2009
		SC Forthius Exim SRL	139.703	139.703	100%	Dosar executare silita 4453/315/2009
		Total	366.698	366.698	100%	
6	Giurgiu	SC Mitagro SRL	17.664	17.664	100%	Dosar faliment 276/2004
		Total	17.664	17.664	100%	
7	Slobozia	SC Salind Murgeanca	13.342	13.342	100%	Dosar faliment 32/2000
		Total	13.342	13.342	100%	
8	Tulcea	SC Temars Trade	8.074	8.074	100%	Dosar faliment 3860/2004
		Total	8.074	8.074	100%	
9	Urziceni	SC Intergepa Trans SRL	6.526	6.526	100%	Dosar executare silita14336/281/2006
		Total	6.526	6.526	100%	
10	Sediu	SC Agroind. Sarulesti	11.943	11.943	100%	Dosar faliment 24/F1999
		Total	11.943	11.943	100%	
TOTAL GENERAL			514.810	514.810	100%	

Situatia debitorilor incerti si a ajustarilor de depreciere constituite

Anexa 1 C

Nr. Crt	Complex Agrosem	Denumire	Sold la 31,12,2010 (lei)	Valoare provizion (lei)	Procent constituire provizion %	Situatia juridica
1	Sediu	SC Navol Oltenita SA	243.000	243.000	100%	Procedura faliment 593/116/2006
2	Giurgiu	Sarbu Chiriaca	3.128	3.128	100%	Dosar executare silita 3229/2006
TOTAL GENERAL			246.128	246.128	100%	

Anexa 2

lei

FURNIZOR	DENUMIREA	SOLD LA 31.12.2010 TERMEN DE LICHIDARE	
		SUB 1 AN	1-5 ANI
FURNIZORI DE SEMINTE	KWS SEMINTE SRL	616.869	
	TOTAL FURNIZORI DE SEMINTE	131.895	
FURNIZORI DE BUNURI SI SERVICII	CONDORUL PETROSERV	1.702	
	ROMPETOL DOWNSTREAM	3.814	
	PROCERA AGROCHEMICALS ROMANIA	6.026	
	GDF SUEZ	6.975	
	RAJA CONSTANTA	8.761	
	ELECTRICA MUNTENIA	6.719	
	AVICOLA	1.032	
	SECTIA L3 CFR BUZAU	1.658	
	DEPOZITARUL CENTRAL	1.085	
	RENEL	36.824	
	AGROVET TRADE/ KWIZDA AGRO	6.572	
	BERCU MARIANA	7.500	
	VOLUTHEMA PROPERTY DEVELOPER SA	1.595	
	CMF CONSULTING SA	35.824	
	ALTI FURNIZ DE BUNURI SI SERV	5.808	
	TOTAL FURNIZ DE BUNURI SI SERV	131.895	
	Total Furnizori	748.764	
FURNIZORI FACTURI NESOSITE	FEDERATIA SINDICALA ALFA CEREST	4.098	
	ELECTRICA	12.954	
	ENEL ENERGIE	35.866	
	ALTI FURNIZ FACTURI NESOSITE	4.863	
	TOTAL FURNIZ FACTURI NESOSITE	57.781	
FURNIZORI DE IMOBILIZARI	GEORGIA BUSSINES SRL	218.252	
	CONTIN CRISAL	5.000	
	SC EXPOCAR TRADE SRL	96422	
	SOLO PROD SRL	42.758	
	Total furnizori de imobilizari	362.432	

PRINCIPII, POLITICI ȘI METODE CONTABILE

Evaluarea posturilor cuprinse în situațiile financiare întocmite de S.C. Semrom Muntenia S.A. precum și aplicarea politicilor și metodelor contabile se efectuează respectând următoarele principii :

1. Principiul continuității activității. Se prezumă că societatea își va continua în mod normal funcționarea într-un viitor previzibil, fără a intra în imposibilitatea continuării activității sau fără reducerea semnificativă a acesteia.
2. Principiul permanenței metodelor. Aplicarea acelorași reguli, metode, norme privind evaluarea, înregistrarea și prezentarea în contabilitate a elementelor patrimoniale, asigurând comparabilitatea în timp a informațiilor contabile.
3. Principiul prudenței. Ține seama de ajustările de valoare datorate deprecierilor în evaluarea activelor, precum și de obligațiile previzibile și de pierderile potențiale care au luat naștere în cursul exercițiului financiar încheiat sau pe parcursul unui exercițiu anterior.
4. Principiul independenței exercițiului. Veniturile și cheltuielile exercițiului, sunt recunoscute fără a se ține seama de data încasării sau efectuării plății.
5. Principiul evaluării separate a elementelor de activ și pasiv. În vederea stabilirii valorii totale corespunzătoare unei poziții din bilanț se determină separat valoarea fiecărui element individual de activ sau de pasiv.
6. Principiul intangibilității. Bilanțul de deschidere al exercițiului corespunde cu bilanțul de închidere a exercițiului precedent,
7. Principiul necompensării. Valorile elementelor ce reprezintă active nu se compensează cu valorile elementelor ce reprezintă pasive, respectiv veniturile cu cheltuielile. Eventualele compensări între creanțe și datorii ale societății față de același agent economic se efectuează numai după înregistrarea în contabilitate a cheltuielilor și veniturilor respective.
8. Principiul prevalenței economicului asupra juridicului. Informațiile prezentate în situațiile financiare reflectă realitatea economică a evenimentelor și tranzacțiilor, nu numai forma lor juridică.
9. Principiul pragului de semnificație. Orice element care are o valoare semnificativă este prezentat distinct în cadrul situațiilor financiare.

Politicele contabile astfel adoptate asigură furnizarea prin situațiile financiare anuale de informații relevante, credibile, prudente și complete sub toate aspectele semnificative.

(a) Standarde contabile aplicate

Situațiile financiare se întocmesc în conformitate cu prevederile Legii contabilității nr. 82/1991, republicată, cu modificările aferente și cu reglementările contabile conforme cu Directiva a IV-a a Comunității Economice Europene aprobate prin Ordinul Ministerului de Finanțe 3055/2009. Situațiile financiare cuprind:

- ❖ Bilanț
- ❖ Cont de profit și pierdere
- ❖ Situația modificărilor capitalului propriu
- ❖ Situația fluxurilor de trezorerie
- ❖ Note la situațiile financiare

(b) Baza întocmirii situațiilor financiare

Elementele prezentate în situațiile financiare anuale se evaluează în conformitate cu principiile contabile generale, conform contabilității de angajamente. Astfel, efectele tranzacțiilor și ale altor evenimente sunt recunoscute atunci când tranzacțiile și evenimentele se produc și sunt înregistrate în contabilitate și raportate în situațiile financiare ale perioadelor aferente.

Situațiile financiare se întocmesc la valoarea justă, mai puțin ajustările de valoare.

(c) Informații comparative

În conformitate cu Ordinul Ministerului de Finanțe nr. 3055/2009 societatea prezintă solduri comparative pentru fiecare element de bilanț și cont de profit și pierdere.

(d) Estimări

Pentru întocmirea situațiilor financiare, conducerea societății trebuie să emită estimări și ipoteze care influențează activele și datoriile, evidențiate la data bilanțului contabil, precum și veniturile și cheltuielile perioadei respective. Rezultatele reale pot fi diferite față de aceste estimări.

(e) Imobilizări corporale

Imobilizările corporale recunoscute ca active sunt evaluate inițial la costul de achiziție și sunt evidențiate în bilanț la valoarea de cumpărare, mai puțin amortizarea cumulată și deprecierile de valoare.

Costul imobilizărilor din producția proprie include costul materialelor și costurile directe cu salariile.

Imobilizările corporale care sunt casate sau cedate sunt eliminate din balanță și bilanțul contabil împreună cu amortizarea cumulată aferentă. Profitul și pierderea dintr-o astfel de operațiune sunt determinate ca diferența între veniturile generate de scoaterea din funcțiune și valoarea neamortizată și se înregistrează în contul de profit și pierdere pe seama contului de cheltuieli privind activele cedate și alte operații de capital cu valoarea neamortizată a mijloacelor fixe ieșite, respectiv ca venit pe seama contului de venituri din vânzarea activelor.

Câștigurile și pierderile din vânzarea mijloacelor fixe sunt determinate pe baza valorii lor de vânzare și sunt luate în considerare la stabilirea profitului din exploatare.

Operațiile de casare sau retragere din funcțiune sunt supuse aprobării Consiliului de Administrație.

Imobilizările corporale în curs de execuție reprezintă investițiile neterminate și includ costul imobilizărilor până la finalizarea investițiilor și punerea lor în funcțiune pe baza procesului verbal de recepție finală. Acestea nu se amortizează.

Reevaluarea imobilizărilor corporale se efectuează periodic (cel puțin o dată la 3 ani în cazul construcțiilor), situație în care valoarea reevaluată (justă) se va substitui valorii de înregistrare a acestora.

La data de 31.12.2010 s-a efectuat și înregistrat în contabilitate reevaluarea construcțiilor și a terenurilor.

Reevaluarea s-a efectuat de persoane autorizate în domeniu pentru toată clasa (terenuri sau construcții) simultan. În cazul în care rezultatul reevaluării este o creștere a valorii contabile nete, aceasta este tratată ca o creștere a rezervelor din reevaluare și prezentată în cadrul elementelor de capital propriu, iar în cazul în care rezultatul reevaluării este o descreștere a valorii contabile nete, aceasta va fi tratată ca o scădere a rezervelor din reevaluare, cu minimul dintre valoarea acestei rezerve și valoarea descreșterii, iar eventuala diferență rămasă neacoperită se va înregistra ca o cheltuială.

La reevaluarea construcțiilor amortizarea cumulată la data de 31.12.2010 a fost tratată prin eliminarea din valoarea contabilă brută și valoarea netă.

Construcțiile integral amortizate dar care sunt utilizate în continuare, cu ocazia reevaluării, li s-a stabilit o nouă valoare și o nouă durată de utilizare economică, corespunzătoare perioadei estimate a se folosi în continuare.

Construcțiile integral amortizate, cărora nu li s-a atribuit o valoare nouă, au fost transferate în conturile de ordine și evidență în afara bilanțului.

La scoaterea din evidență a activului pentru care s-a constituit rezerva din reevaluare, surplusul este capitalizat prin transferul direct în rezerve atunci când acest surplus reprezintă un câștig. S-a transferat la rezerve reprezentând surplusul din rezerve din reevaluare rezerva din reevaluare a construcțiilor integral amortizate, neutilizate care au fost scoase în afara bilanțului. De asemenea s-au transferat și diferențele din reevaluare care la data de 31.12.2010 au fost mai mari decât valoarea justă atribuită construcțiilor.

Rezervele din reevaluare nu pot fi distribuite direct sau indirect cu excepția cazului în care activul a fost valorificat, situație în care surplusul din reevaluare reprezintă câștig efectiv realizat.

Cheltuielile cu reparațiile sau întreținerea curentă a mijloacelor fixe efectuate pentru a menține valoarea acestor active sunt recunoscute în contul de profit și pierdere la data efectuării lor.

Amortizarea este calculată utilizând **metoda liniară**, și se deduce integral, duratele de amortizare a mijloacelor fixe fiind cele aprobate prin Legea 15/1994 și HG 2139/2004.

Pentru mijloacele fixe intrate până la 31.12.2004 s-au menținut duratele normale de funcționare, fără a fi recalculată amortizarea, iar pentru mijloacele fixe intrate după 1.01.2005 s-a hotărât utilizarea valorii minime a duratei normale de funcționare din Catalogul privind clasificarea și duratele normale de funcționare a mijloacelor fixe aprobat prin HG 2139/2004.

Amortizarea modernizărilor ulterioare la clădiri se face pe durata normală rămasă de amortizare.

Pentru echipamentele tehnologice (mașini) achiziționate, societatea a optat pentru regimul liniar de amortizare. În situații justificate, funcție de regimul de exploatare estimat pentru această categorie de active fixe, comisia tehnică de recepție poate face propuneri către Consiliul de Administrație privind aplicarea regimului de amortizare accelerată. Pentru mijloacele fixe neutilizate mai mult de o lună, societatea a calculat amortizare fiscală.

Terenurile și imobilizările corporale în curs nu se amortizează.

(f) Imobilizări necorporale

Imobilizările necorporale reprezintă licențe și software. Ele sunt evidențiate în bilanț la valoarea istorică de cumpărare minus amortizarea cumulată. Imobilizările necorporale sunt amortizate utilizând metoda liniară de depreciere pe o perioadă de maxim 3 ani.

Cheltuielile de constituire se înregistrează la active, se imobilizează și amortizează pe o perioadă de 3 ani numai în cazul când acestea sunt determinate de taxe și cheltuieli de înscriere și înmatriculare legate de înființarea unei sucursale noi sau punct de lucru.

(g) Imobilizari financiare

Imobilizările financiare recunoscute ca active se evaluează inițial la valoarea de achiziție și se recunosc în bilanț la valoarea de achiziție minus ajustările pentru pierdere de valoare.

Detinerea unei parti din capitalul unei alte entitati se considera ca reprezinta un interes de participare atunci cand depaseste 20% .

Determinarea pierderilor de valoare in cazul imobilizarilor financiare netranzactionate, s- a efectuat pe baza unei evaluari efectuate de evaluatori autorizati (Evaluarea si eventualele ajustari se fac in cazul in care exista indicii care au impact asupra principiului continuitatii activitatii, dificultati financiare semnificative a emitentului de titluri, initierea unei proceduri privind insolventa, etc.)

Inregistrarea pierderilor de valoare pentru actiunile detinute la SC Semina SA s-a efectuat prin diminuarea rezervei reprezentand diferente dintre valoarea participatiilor si valoarea neamortizata a activelor care au facut obiectul aportului in natura . Inregistrarea contabila (1068 = 263) s-a efectuat pentru pierderea de valoare determinata ca diferenta intre valoarea de inregistrare in contabilitate si valoarea evaluata la data de 31.12.2010.

Dupa consumarea integrala a rezervelor atribuite initial, ajustarile pentru pierdere de valoare se vor inregistreaza pe seama contului de profit si pierdere.

(h) Stocurile

Contabilitatea stocurilor se ține cantitativ și valoric.

Materialele consumabile, mărfurile, ambalajele, etc. sunt cuantificate la data înregistrării în contabilitate la costul de achiziție, iar la ieșire la costul mediu ponderat.

Materialele de natura obiectelor de inventar sunt cuantificate în momentul intrării la valoarea de cumpărare. În momentul în care sunt date în folosință, acestea se înregistrează pe seama cheltuielilor la valoarea de intrare și se evidențiază în contul de ordine și evidență din afara bilanțului. Se scot din contul de ordine și evidență în momentul casării lor.

Producția în curs de execuție se evidențiază la costul de producție și include valoarea semințelor „bază” sau forme parentale acordate pentru multiplicare, valoarea tratamentului efectuat, valoarea cheltuielilor de multiplicare facturate de agricultorii multiplicatori, cheltuielile de certificare, alte cheltuieli de producție. La finalizare, concomitent cu ieșirea producției în curs de execuție pe baza veniturilor din producția stocată se înregistrează producția finită la același preț de producție, care ulterior este trecută pentru vânzare în contul de mărfuri. Această procedură se utilizează numai pentru semințele produse pe bază de contracte de multiplicare și certificate pe numele S.C. Semrom Muntenia S.A.

Semințele aflate pentru prelucrare de la terți, precum și pesticidele aflate în consignatie se evidențiază în gestiuni pe baza documentelor de intrare (avize de însoțire a mărfurilor și NIR) și se contabilizează în conturile de ordine și evidență în afara bilanțului.

În cazul deprecierei ireversibile a stocurilor de semințe (pierderea germinației dovedită cu DOCS), valoarea stocurilor se diminuează la prețul produselor de consum pe baza cheltuielilor nedeductibile aprobate de Consiliul de Administrație.

La inventarierea stocurilor se determină valoarea de inventar și se compară valoarea istorică (de intrare) cu prețul de vânzare estimat a se obține la momentul respectiv (valoarea de piață). În cazul în care costul istoric este mai mare decât valoarea recuperabilă se constituie ajustări pentru deprecierea stocurilor (dacă aceasta este una reversibilă) cu aprobarea Consiliului de Administrație.

În situațiile financiare stocurile sunt reflectate la costul istoric corectat cu valoarea ajustării din depreciere (conform aprobării Consiliului de Administrație).

(i) Creanțele

Clienții și alte creanțe se cuantifică la data înregistrării în contabilitate la valoarea nominală (istorică). Creanțele incerte se înregistrează distinct iar pierderile din clienți incerti se înregistrează după aprobarea Consiliului de Administrație.

La inventariere se determină valoarea de inventar; se compară valoarea intrării cu valoarea de inventar (actuală) și se determină eventuale deprecieri de valoare sub forma ajustărilor de depreciere a creanțelor. Acestea se aprobă de Consiliul de Administrație. În situațiile financiare, creanțele sunt reflectate la valoarea nominală - ajustările de depreciere a creanțelor.

(j) Disponibilitățile bănești și alte creanțe

Acestea sunt reflectate în contabilitate la valoarea nominală. Disponibilitățile lichide sunt reprezentate de numerar, depozite la vedere sau cu scadență până la 1 an la diferite bănci. Pentru disponibilul în valută, la încheierea exercițiului financiar evaluarea se face la cursul de schimb de la data respectivă, cheltuielile și veniturile din diferențele de curs recunoscându-se în contul de profit și pierdere.

(k) Investiții financiare pe termen scurt

Investiții financiare pe termen scurt înregistrate reprezintă acțiuni cotate la diferite societăți achiziționate de pe piața de capital. La data înregistrării în contabilitate se evaluează la costul de achiziție (valoarea de cumpărare + comisionul SSIF). La inventariere, în cazul în care se constată o valoare mai mică decât valoarea cotației din ultima zi de tranzacționare se efectuează ajustări pentru pierderea de valoare pe seama contului de profit și pierdere. În bilanț se reflectă la valoarea de achiziție minus ajustarea pentru pierderea de valoare constatată.

Tranzacționarea investițiilor financiare pe termen scurt se face în limita sumelor aprobate de Consiliul de Administrație.

(l) Datoriile

Acestea sunt evidențiate în contabilitate și reflectate în situațiile financiare la valoarea nominală de intrare (costul istoric).

Obligațiile comerciale sunt evidențiate indiferent dacă au fost sau nu facturate (cele nefacturate se evidențiază în furnizori facturi de primit cu TVA-ul aferent neexigibil).

Obligațiile față de personal și obligațiile aferente se recunosc în baza statelor de salarii întocmite de fiecare Complex Agrosem și centralizate de sediul S.C. Semrom Muntenia S.A.

Decontările între societate și Complexele Agrosem precum și între acestea din urmă se efectuează prin conturile de decontări interne 481 și 482 ale căror solduri bilanțiere sunt 0.

Dividendele propuse a se repartiza nu sunt recunoscute ca datorie la data bilanțului, ci după aprobarea Adunării Generale a Acționarilor, atunci când este stabilit dreptul acționarului de a le încasa.

(m) Impozitul pe profit

Impozitul pe profit se calculează pe baza rezultatului anului în curs influențat cu cheltuielile nedeductibile fiscal și cu veniturile neimpozabile potrivit prevederilor legale. Cota de impozitare pentru anul 2009 și respectiv anul 2010 a fost de 16%.

(n)Provizioanele pentru riscuri și cheltuieli sunt recunoscute atunci cand Societatea are o obligație cu exigibilitate sau valoare incertă rezultată din evenimente trecute, pentru care poate fi făcută o estimare credibilă și pentru a cărei stingere este nevoie de o ieșire de resurse care încorporează beneficii economice. Provizioanele pentru riscuri și cheltuieli sunt evaluate înaintea determinării impozitului pe profit, tratamentul fiscal al acestora fiind cel prevăzut de legislația fiscală. Ele sunt revizuite, după caz, semestrial și anual la data fiecărui bilanț și ajustate astfel încât să reflecte cea mai bună estimare curentă.

(o) Recunoașterea veniturilor

Veniturile sunt recunoscute în contul de profit și pierdere în momentul în care riscurile și beneficiile aferente drepturilor de proprietate sunt transferate într-o proporție semnificativă asupra clienților. Veniturile se recunosc atunci când nu există incertitudini semnificative cu privire la recuperarea unor contraprestații datorate, a unor cheltuieli asociate sau la posibile returnări ale bunurilor. Veniturile sunt evaluate la valoarea justă a mijloacelor de plată primite sau a creanțelor de încasat.

Veniturile din vânzări de mărfuri sau alte bunuri se înregistrează în contabilitate în momentul livrării către clienți pe baza facturii.

Veniturile din lucrări executate și servicii prestate se înregistrează, în baza facturilor emise pe măsura efectuării acestora conform contractelor încheiate.

Veniturile din vânzarea activelor se înregistrează pe baza contractelor de vânzare – cumpărare încheiate, odată cu întocmirea facturilor .

Pentru sumele încasate în avans în baza unor contracte se emit facturi, acestea regularizându-se prin stornare în momentul întocmirii facturii finale la predarea-primirea bunului sau efectuarea serviciului respectiv.

Veniturile din investiții financiare pe termen scurt se înregistrează la data vânzării acțiunilor pe piața de capital.

Veniturile din reluarea provizioanelor pentru riscuri și cheltuieli sau a ajustărilor pentru depreciere sau pierdere de valoare se înregistrează în cazul în care nu se mai justifică menținerea acestora, analizarea lor efectuându-se semestrial după caz și anual cu ocazia inventarierii generale.

Veniturile din dobânzi se recunosc periodic, în mod proporțional, pe măsura generării venitului respectiv, pe baza contabilității de angajamente.

(p) Recunoașterea cheltuielilor

Cheltuielile sunt recunoscute în contul de profit și pierdere atunci când apare o reducere de beneficii economice viitoare aferente diminuării unui activ sau creșterii unei datorii în cursul desfășurării activităților normale și când evaluarea este credibilă. Costurile de exploatare sunt înregistrate pe cheltuieli atunci când acestea au fost efectuate. Cheltuielile cu ajustările activelor și provizioanele pentru riscuri și cheltuieli se înregistrează, dacă este cazul semestrial și la sfârșitul anului cu ocazia inventarierii generale.

În cazul în care un Complex Agrosem efectuează o cheltuială în contul altui Complex Agrosem aceasta este recunoscută în contul de cheltuieli al celui care a efectuat-o și extracontabil ea se regularizează între cele două Complexe. Această regularizare se utilizează în exclusivitate pentru stabilirea rezultatului pe Complexe Agrosem în vederea analizei realizării BVC-lui, premieri, participări la profit.

(r) Rezultatul contabil – rezultatul fiscal


La sfârșitul fiecărui exercițiu financiar soldurile conturilor de venituri și cheltuieli sunt preluate de către contul de profit și pierdere. Trimestrial rezultatul brut contabil este ajustat cu cheltuielile nedeductibile fiscal și cu veniturile neimpozabile determinându-se rezultatul fiscal care este supus impozitării. Conform reglementarilor în vigoare, în anul 2010, societatea a întocmit două declarații fiscale aferente impozitului pe profit (una pentru perioada 01.01 – 30.09.2010 și una pentru perioada 01.10-31.12.2010).

(s) **Corectarea erorilor contabile** aferente exercițiilor precedente se face pe seama rezultatului reportat în cazul în care acestea sunt semnificative sau pe seama contului de profit și pierdere al exercițiului în curs dacă efectele nu sunt majore.

În cazul efectuării unor operațiuni pentru care nu există prevederi exprese în politicile contabile ale societății se vor efectua înregistrările în conformitate cu reglementările contabile la momentul respectiv.

Politicile contabile nu pot fi modificate pe parcursul unui exercițiu financiar.

Director general,
Ilie Sima



Director economic
Adela Bîrtoiu



NOTA 7

PARTICIPATII SI SURSE DE FINANTARE

* capital social subscris la 1.01.2010		29.748.785 lei
* numărul de acțiuni, din care:	11.899.514	acțiuni
• <i>Societatea de Investiții Financiare Muntenia S.A.</i>	10.640.668	acțiuni
• <i>alți acționari</i>	1.258.846	acțiuni
* tipul de acțiuni;	comune	
* valoarea nominală	2.5 lei	
* valoarea totală a acțiunilor	29.748.785 lei	
* acțiuni emise în timpul exercițiului financiar:		0
• tipul de acțiuni;	0	
• valoarea nominală	0	
• număr de acțiuni emise, din care:	0	
<i>beneficiar: S.I.F. Muntenia S.A.</i>	0	
<i>Alți acționari</i>	0	
• valoarea nominală totală;	0	
* capital social subscris la 31.12.2010		29.748.785 lei
* numărul de acțiuni, din care:	11.899.514	acțiuni
• <i>Societatea de Investiții Financiare Muntenia S.A.</i>	10.640.668	acțiuni
• <i>alți acționari</i>	1.258.846	acțiuni
* tipul de acțiuni;	comune	
* valoarea nominală	2.5	lei
* valoarea totală a acțiunilor	29.748.785	lei

În cursul anului financiar 2010 nu au avut loc modificări ale capitalului social (majorări sau reduceri), menținându-se capitalul social de la începutul anului (29.748.785 lei) care corespunde unui număr de 11.899.514 acțiuni la valoarea nominală de 2.5 lei pe acțiune.



Director general,
Ilie Sima

Director economic
Adela Birțoiu

NOTA 8

Informații privind salariații, administratorii și directorii

La sfârșitul exercițiului financiar 2010 societatea avea un număr de 228 angajați. Datorită caracterului sezonier al producției agricole, societatea utilizează forță de muncă sezonieră pentru campaniile agricole de achiziții, livrări și procesări semințe.

Numărul mediu de salariați a fost de 245 .

Structura numărului mediu de personal este următoarea:

Categorii de salariați	Număr	Salarii brute - lei-	Cheltuieli cu asigurările sociale - lei-
TESA	57	2.401.079	630.951
Muncitori: permanenți și sezonieri	185	2.831.250	743.994
Total	242	5.232.329	1.374.945
Colaboratori	3	154.686	40.648
Total general	245	5.387.015	1.415.593

La cheltuielile salariale de mai sus se adaugă și contravaloarea tichetelor de masă în sumă de 420.018 lei, cheltuiala cu salariile brute devenind 5.807.033 lei.

La cheltuielile privind asigurările sociale de mai sus se adaugă și cheltuielile sociale efectuate în sumă de 135.747 lei din care 103.455 lei pentru contribuția în numele salariaților la Fondul de pensii facultative ING Optim (45 lei/luna/salariat) și 32.292 lei pentru alte cheltuieli sociale (cadouri copii, cadouri 8 martie, etc), cheltuiala totală privind asigurările și protecția socială devenind 1.551.340 lei.

Precizăm că societatea are 10 sucursale denumite Complexe Agrosem, precum și 6 puncte de lucru. Conducerea Complexelor Agrosem este asigurată de director și contabil șef, iar la punctele de lucru importante conducerea este asigurată de șefi de stație, după caz. La Complexele Agrosem la care postul de director este vacant, contabilul șef este împuternicit să exercite și această funcție.

Consiliu de Administrație ales de Adunarea Generală Ordinară a Acționarilor din data de 01.10.2009 este compus din 3 membri , durata mandatului fiind de 4 ani. Inceput cu data de 01.07.2010 presedintele Consiliului de Administratie a indeplinit si functia de director general.


Pe parcursul anului 2010 conducerea executivă a fost asigurată de directorul general astfel :

- în perioada 01.01- 30.06.2010 domnul Vasile Pană
- în perioada 01.07-31.12.2010 domnul Ilie Sima

Annual, conducerea societății negociază și încheie contractul colectiv de muncă pentru anul în curs cu Federația Sindicală Alfa Ceres afiliată la Cartel Alfa. În anul 2010 nu s-au înregistrat conflicte de muncă sau sindicale, societatea îndeplinindu-și obligațiile față de salariați.

În ceea ce privește salariile directorilor, considerăm că acestea sunt confidențiale așa că societatea a ales să nu prezinte în notă aceste informații.

Director general,
Ilie Sima



Director economic
Adela Birțoiu

A handwritten signature of Adela Birțoiu.

NOTA 9

1. INDICATORI DE LICHIDITATE

- Indicatorul lichidității curente (Active circulante + Cheltuieli în avans)	=	Active curente	=	25.145.665	=	8,45 ori
Valoarea este supraunitară și există garanția acoperirii datoriilor curente pe termen scurt din activele curente.		Datorii curente		2.977.292		
- Indicatorul lichidității imediate (Indicatorul test acid)	=	Active curente - Stocuri	=	22.754.692	=	8 ori
Valoarea este supraunitară deci datoriile curente pot fi achitate în termen scurt.		Datorii curente		2.977.292		

2. INDICATORI DE RISC

- Indicatorul gradului de îndatorare	=	Datorii curente	=	2.977.292		
		Capital propriu		92.229.360		
			x 100	=	x 100	= 3,23 %

Valoarea indicatorului este foarte mică, deci gradul de îndatorare este foarte mic.

3. INDICATORI DE ACTIVITATE

- Viteza de rotație a stocurilor	=	Costul vânzărilor	=	17.579.559		
		Stocul mediu		3.017.848		
			=	5,83		ori
- Număr de zile de stocare	=	Stoc mediu	x	365	x 365	= 63 zile
		Costul vânzărilor		17.579.559		
- Viteza de rotație a debitelor-clienți	=	Sold mediu clienți	x	365	x 365	= 80 zile
		Cifra de afaceri		4.189.532		
			=	19.075.144		
Numarul de zile pana la data la care debitorii isi achita datoriile catre societate este in crestere.						
- Viteza de rotație a creditelor-furnizor	=	Sold mediu furnizori	x	365	x 365	= 21 zile
		Cifra de afaceri		1.085.376		
			=	19.075.144		

- Viteza de rotație a imobilizarilor corporale

$$\frac{\text{Cifra de afaceri}}{\text{Imobilizari corporale}} = \frac{19.075.144}{64.075.745} = 0,30$$

- Viteza de rotație a activelor totale

$$\frac{\text{Cifra de afaceri}}{\text{Total active}} = \frac{19.075.144}{95.941.939} = 0,20$$

4. INDICATORI DE PROFITABILITATE

Profitul înaintea plății dobânzii și
impozitului pe profit

2.210.192

2.210.192

- Rentabilitatea capitalului angajat

$$\frac{\text{Active totale-Datorii curente}}{\text{Profitul înaintea plății dobânzii și
impozitului pe profit}} \times 100 = \frac{92.964.647}{2.210.192} \times 100 = 2,38 \%$$

- Marja brută din exploatare

$$\frac{\text{Profitul brut din exploatare}}{\text{Cifra de afaceri}} \times 100 = \frac{165.261}{19.075.144} \times 100 = 0,87 \%$$

Procentul obținut arată că societatea este capabilă să își controleze costurile de producție și să obțină prețuri de vânzare optime.

5. INDICATORI PRIVIND REZULTATUL PE ACTIUNE

-Profitabilitatea acțiunilor

$$\frac{\text{Profitul brut}}{\text{Numar de actiuni}} = \frac{2.210.192}{11.899.514} = 0,19 \text{ lei}$$

-Profitabilitatea acțiunilor

$$\frac{\text{Profitul net}}{\text{Numar de actiuni}} = \frac{1.745.539}{11.899.514} = 0,15 \text{ lei}$$

Indicatorii de mai sus au fost calculați în funcție de numărul acțiunilor la data de referință.

DIRECTOR GENERAL,
Ilie Sima

DIRECTOR ECONOMIC,
Adela Birtoiu



ALTE INFORMAȚII

(a) S.C. SEMROM MUNTENIA S.A., cu sediul în București, strada Aristide Pascal nr. 28-30 sector 3, este o societate comercială pe acțiuni și are în componență la data de 31.12.2009 un număr de 10 sucursale denumite COMPLEXE AGROSEM în județele Brăila, Buzău, Călărași, Constanța, Dâmbovița, Galați, Giurgiu, Ialomița (Urziceni și Slobozia), Tulcea și 6 puncte de lucru în localitățile Vădeni, Medgidia, Cilibia, Ciulnița, Fetești și Ograda.

(b) Relațiile dintre societate și Complexele Agrosem sunt contabilizate prin contul de decontări interne între unitate și subunități 481, iar relațiile dintre Complexele Agrosem se contabilizează prin contul de decontări interne 482. Complexele Agrosem întocmesc documentele primare și balanțele de verificare, în timp ce balanța centralizată și situațiile financiare (bilanțul contabil, contul de profit și pierdere etc) se întocmesc de societate. Situațiile financiare au fost întocmite pe baza balanței de verificare obținute prin centralizarea balanțelor de verificare întocmite de Complexele Agrosem. Situațiile financiare au fost supuse aprobării Consiliului de Administrație.

(c) Elementele patrimoniale sunt exprimate în contabilitatea societății în lei.

(d) Reconcilierea dintre rezultatul exercițiului și rezultatul fiscal, așa cum este prezentat în declarațiile de impozit pe profit (01.01.2010-30.09.2010 și 01.10.2010-31.12.2010):

lei

1.	Profit net contabil	1.745.539
2.	Venituri neimpozabile	2.035.992
3.	Sume utilizate pentru constituirea rezervei legale	96.103
4.	Amortizare fiscală	2.433.358
5.	Profit după deduceri (rd. 1 – rd. 2 - rd. 3 –rd. 4)	-2.819.914
6.	Elemente similare veniturilor	129.737
7.	Cheltuieli cu amortizarea contabilă	2.789.210
8.	Cheltuieli cu impozitul pe profit	464.654
9.	Alte cheltuieli nedeductibile	2.525.448
10.	Profit impozabil (rd. 5 + rd. 6 + rd.7+ rd.8)	3.089.135
Total impozit pe profit (rd. 9 x 16 %)		494.261
11.	Sume reprezentand sponsorizare, mecenat	29.608
Total impozit pe profit		464.653
12.	Impozit pe profit plătit în cursul anului	196.506
13.	Impozit pe profit de plată	268.147

(e) Cifra de afaceri a S.C. SEMROM MUNTENIA S.A. la 31.12.2010 este de 19.075.144 lei, ponderea cea mai mare în cifra de afaceri înregistrându-se la Complexele Agrosem Urziceni (4.412.675 lei), Brăila (3.531.448 lei), Călărași (2.265.534 lei) și Constanța (2.099.170 lei). Tecuci (1.854.682 lei), Aceasta a fost realizată în proporție de 46% din prestări de servicii, în proporție de 7% din chirii și în proporție de 47% din vânzări de mărfuri (semințe).

(f) Pe parcursul anului 2010 nu s-au înregistrat evenimente extraordinare, rezultatul brut fiind numai din activitatea curentă.

(g) Auditul situațiilor financiare la 31.12.2010 a fost efectuat de d-na Mariana Bercu, auditor financiar. Auditul intern al Societății este asigurat de SC Total Consulting SRL. Societatea nu a plătit în anul 2010 alte servicii de certificare sau consultanță fiscală.

Director general,
Ilie Sima



Director economic
Adela Bîrtoiu

